

# 广州珠江职业技术学院

2020



2020 10

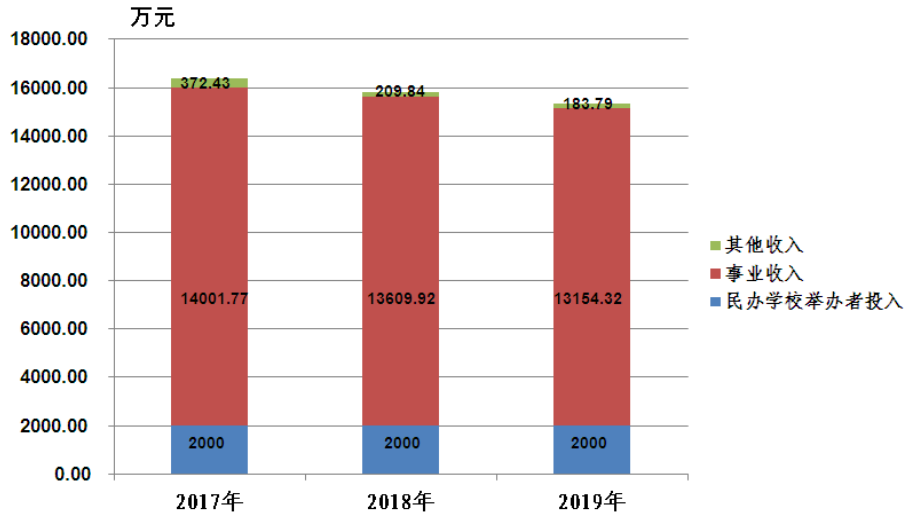
<b>1 办学基础能力</b> .....	<b>2</b>
1.1 学校简介 .....	2
1.2 办学经费收入情况 .....	2
1.3 教学仪器设备 .....	3
1.4 教学科研及辅助、行政办公用房面积 .....	3
1.5 校内外培训情况 .....	4
1.6 信息化教学条件 .....	4
<b>2 双师队伍建设</b> .....	<b>5</b>
2.1 教师结构 .....	5
2.2 师资队伍建设 .....	5
2.2.1 完善教师队伍可持续发展管理制度 .....	6
2.2.2 培养与高职教育相适应的教育教学能力 .....	7
2.2.3 实施师德修养工程，加强师风师德建设 .....	8
<b>3 专业人才培养</b> .....	<b>8</b>
3.1 人才培养模式 .....	8
3.2 高水平专业群建设 .....	9
3.3 重点、特色专业及校企合作专业建设 .....	9
3.4 课程体系 .....	10
3.5 教学信息化 .....	10
3.6 校内外实践教学 .....	11
3.7 校企合作情况 .....	11
<b>4 学生发展</b> .....	<b>12</b>
4.1 在校生及毕业生情况 .....	12
4.2 就业质量 .....	12
4.2.1 就业率 .....	12
4.2.2 自主创业 .....	13
4.2.3 薪酬情况 .....	13
4.2.4 雇主满意度 .....	14
4.2.5 对母校培养满意度 .....	14
4.3 学生获奖 .....	14
<b>5 社会服务能力</b> .....	<b>15</b>
5.1 “三下乡”社会实践服务 .....	15
5.2 服务脱贫攻坚 .....	16
5.3 服务“一带一路”建设 .....	16
5.4 技术服务与社会培训 .....	17
<b>结论:</b> .....	<b>18</b>



1

1.1

1.2

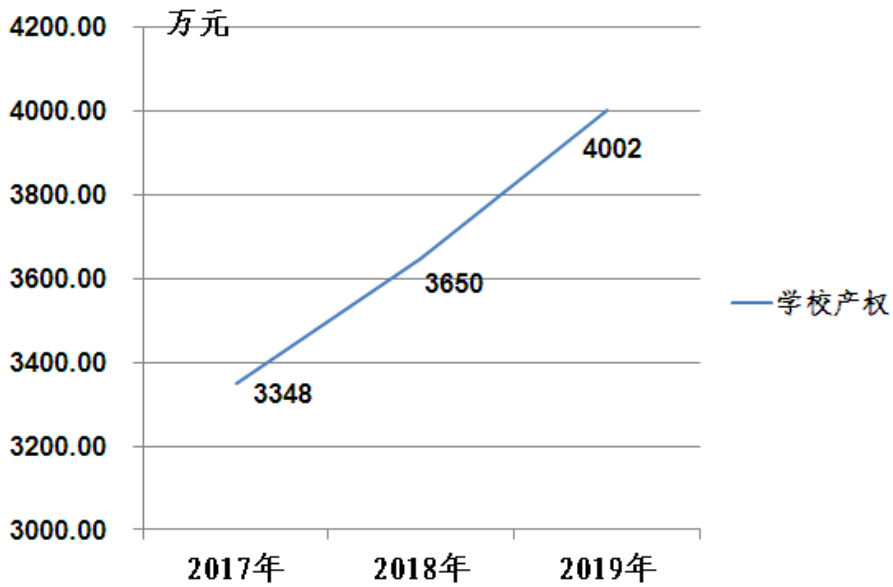


1.3

2019 9

4002.00

0.40



767630



171606

2019

7815

98.23

21.96

87

88

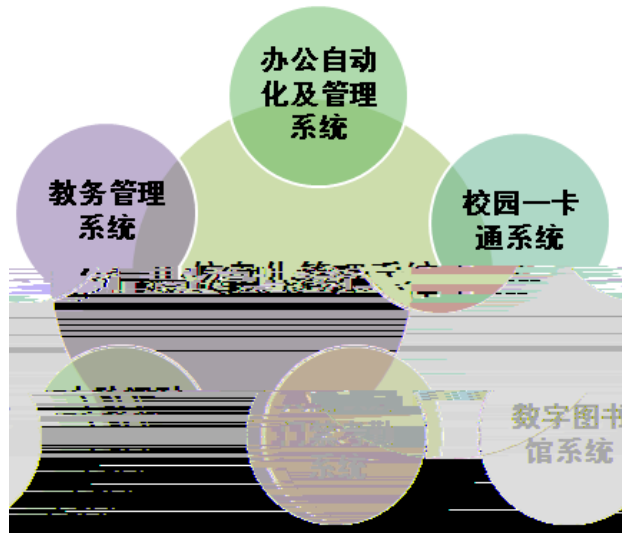
4416

2018

387720

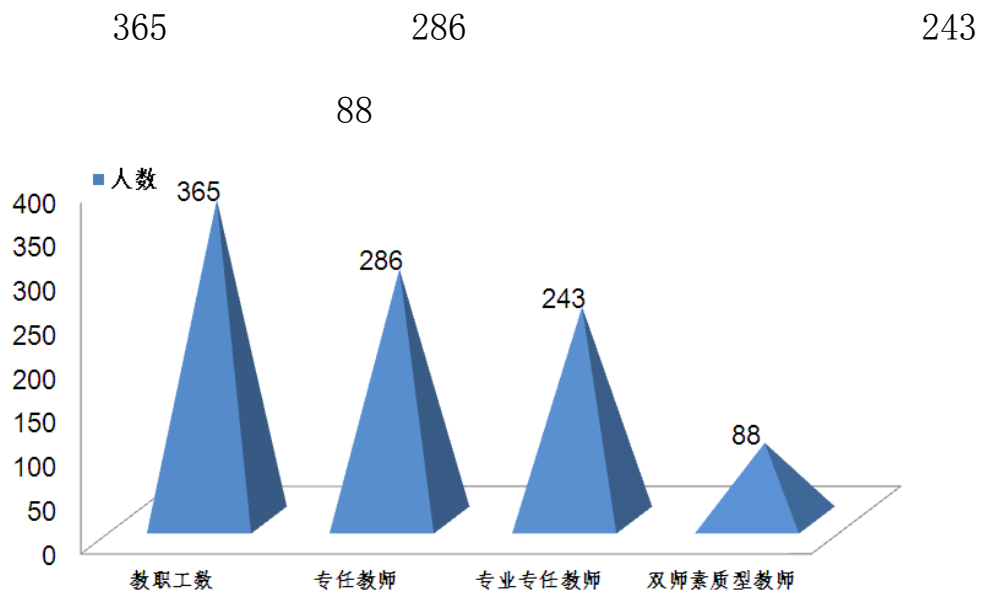
243

136



2

2.1





## 2.2.1

1

2019

2

30

100

7



3

<

>

2017 107

1

,

,

“ ”





2

3

3.1





等

3.4

+



### 3.6

2019 9

4416

0.57

24

### 3.7

2016-2019

737-800

2018

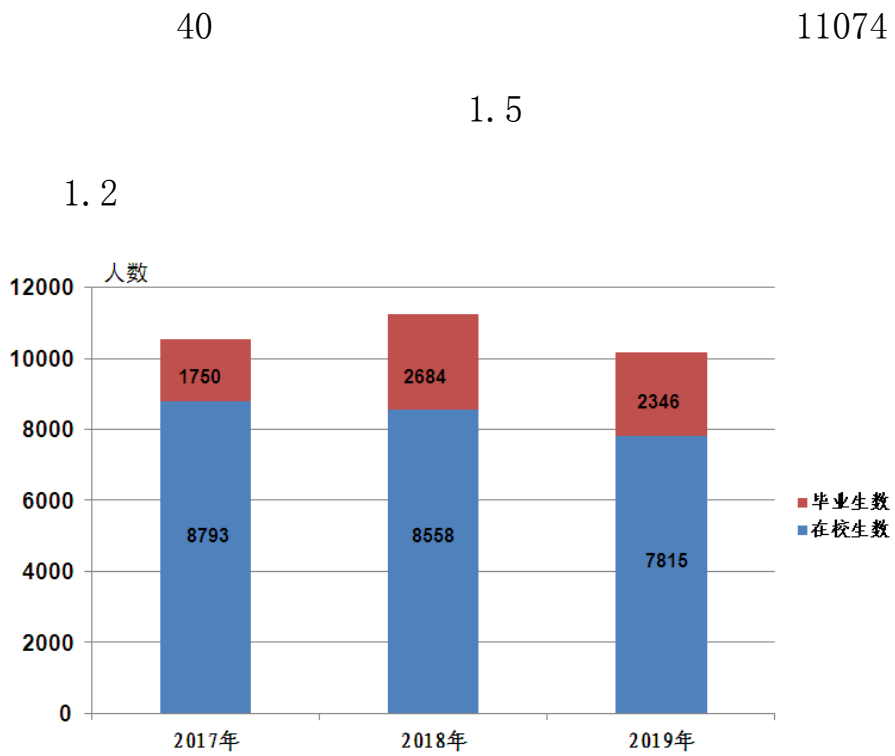
+

2019



#### 4

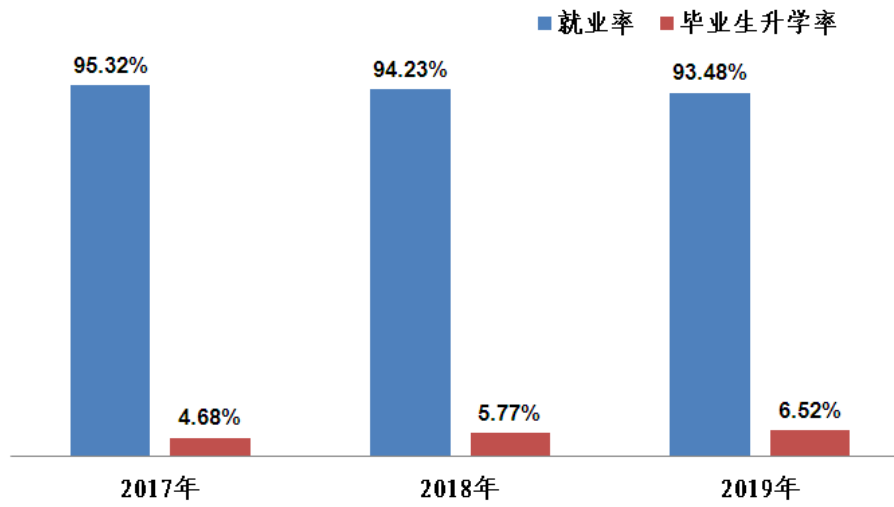
##### 4.1



##### 4.2

##### 4.2.1

年份	在校生数	毕业生数
2017	8793	1750
2018	8558	2684
2019	7815	2346



#### 4.2.2

SYB

5653

90%

SYB

#### 4.2.3

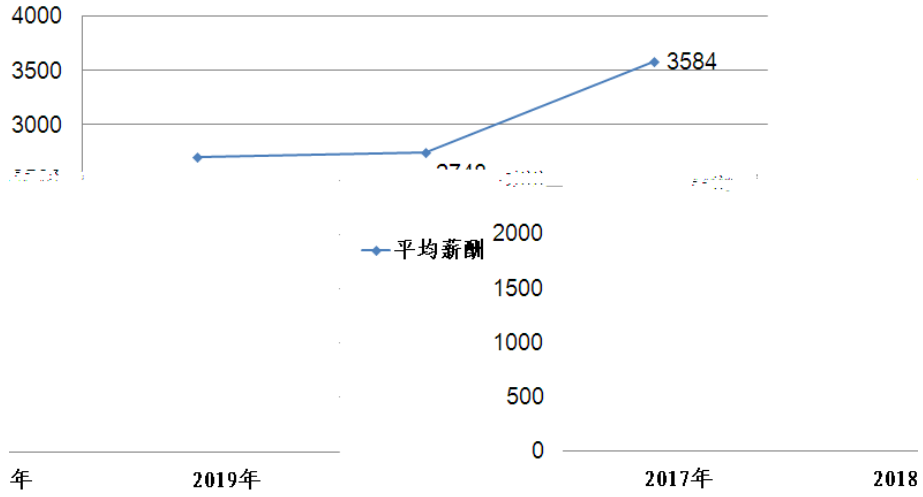
2017

2701

2018

2748      2019      3584

2019



#### 4.2.4

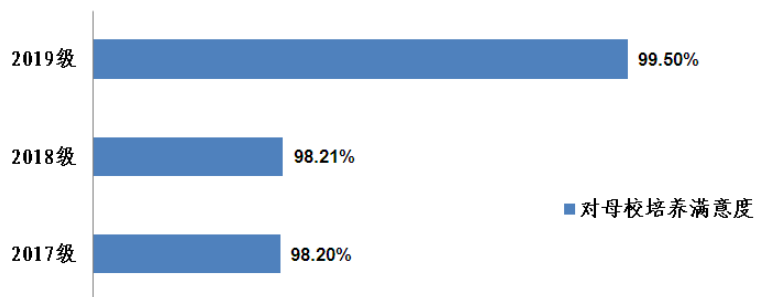
2017      100%      2018

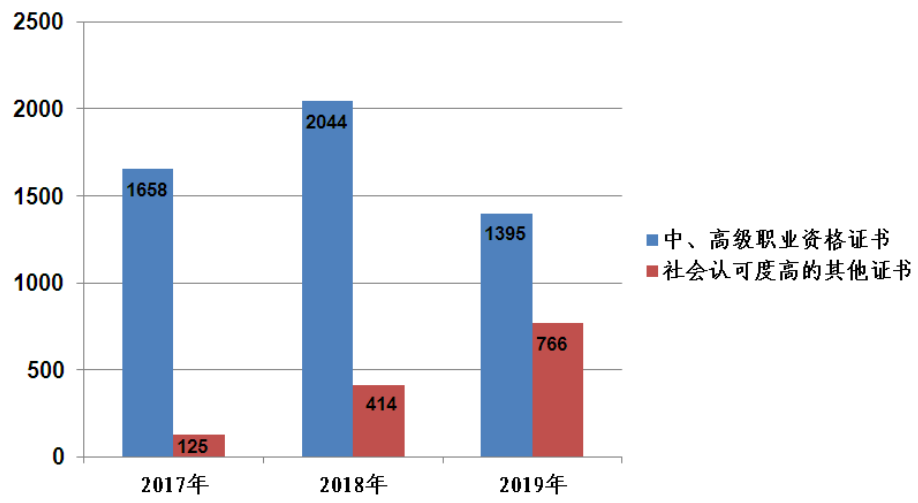
98%      2019      98.2%

#### 4.2.5

2017      98.20%      2018

98.21%      2019      99.50%









2018 2

2018 5

2018 12

2018 12

10 2018 12

---

1000

2018 01 2019

230 60

20

### 5.3

2017 5



2017 6 2019

9

2018

2498

39940

2019

636

593



3825

5054

2020 10 27